

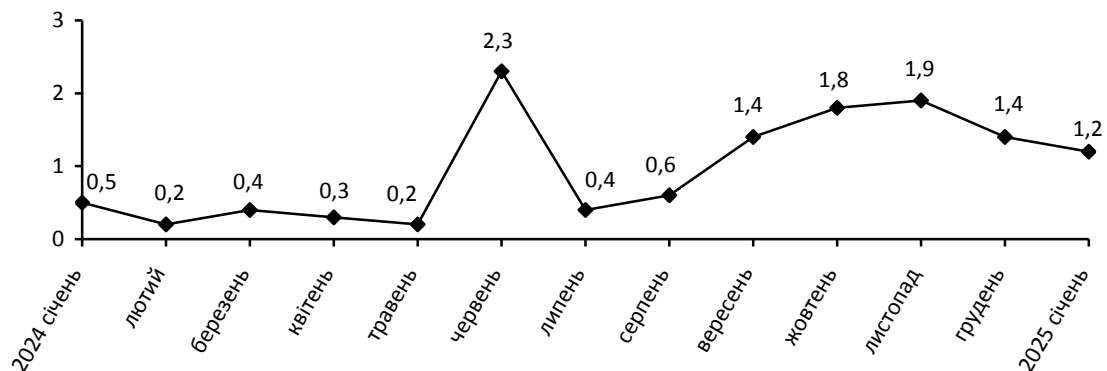


13.02.2025

Індекси споживчих цін у Рівненській області у січні 2025 року

Інфляція на споживчому ринку як по області, так і по Україні у січні 2025р. порівняно із груднем 2024р. становила 1,2%.

Зміни споживчих цін (у % до попереднього місяця)



Зміни споживчих цін на товари та послуги

(відсотків)

	Січень 2025 до грудня 2024
Споживчі ціни	1,2
Продукти харчування та безалкогольні напої	1,1
Продукти харчування	1,1
хліб і хлібопродукти	1,5
хліб	0,3
макаронні вироби	2,2
м'ясо та м'ясопродукти	0,5
риба та продукти з риби	-2,8
молоко	-3,0
сир і м'який сир	4,6
яйця	-15,2
масло	2,6
олія соняшникова	6,3

Продовження	
	Січень 2025 до грудня 2024
фрукти	1,1
овочі	5,3
цукор	-0,1
Безалкогольні напої	1,3
Алкогольні напої, тютюнові вироби	2,5
Одяг і взуття	-6,2
Одяг	-6,6
Взуття	-5,7
Житло, вода, електроенергія, газ та інші види палива	0,0
Утримання та ремонт житла	0,6
Водопостачання	0,0
Прибирання сміття	0,0
Каналізація	0,0
Послуги з управління багатоквартирними будинками	0,0
Електроенергія	0,0
Природний газ	0,0
Гаряча вода, опалення	0,0
Предмети домашнього вжитку, побутова техніка та поточне утримання житла	0,5
Охорона здоров'я	2,0
Фармацевтична продукція, медичні товари та обладнання	2,6
Амбулаторні послуги	1,5
Транспорт	1,2
Паливо та мастила	2,2
Транспортні послуги	0,9
залізничний пасажирський транспорт	1,2
автодорожній пасажирський транспорт	0,9
Зв'язок	9,5
Відпочинок і культура	0,8
Освіта	0,1
Ресторани та готелі	2,5
Різні товари та послуги	1,6

На споживчому ринку області у січні 2025р. ціни на продукти харчування та безалкогольні напої зросли на 1,1%. На 6,3–0,3% підвищилися ціни на олію соняшникову, овочі, маргарин та інші рослинні жири, кондитерські вироби з цукру, сири, кондитерські вироби з борошна, шоколад, кисломолочну продукцію, сметану та вершки, масло, яловичину, макаронні вироби, продукти переробки зернових, безалкогольні напої, фрукти, свинину, хліб. Водночас на 15,2% подешевшали яйця, на 3,0–0,1% знизилися ціни на молоко, рибу та продукти з риби, м'ясо птиці, рис, цукор.

Ціни на алкогольні напої та тютюнові вироби підвищилися на 2,5%, що пов'язано з подорожчанням алкогольних напоїв та тютюнових виробів на 2,5%.

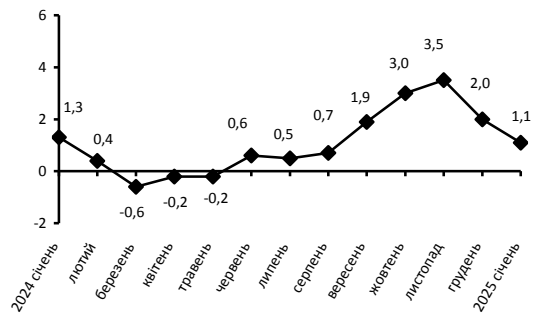
Одяг і взуття подешевшали на 6,2%, зокрема, одяг – на 6,6%, взуття – на 5,7%.

Підвищення цін у сфері охорони здоров'я на 2,0% відбулося за рахунок подорожчання фармацевтичної продукції, медичних товарів та обладнання на 2,6%, амбулаторних послуг – на 1,5%, послуг лікарень – на 0,1%.

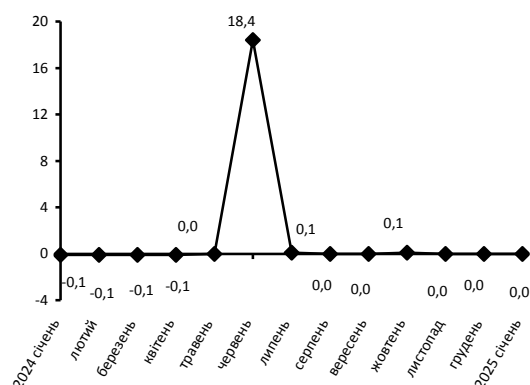
Ціни на транспорт зросли на 1,2% через подорожчання палива та мастил на 2,2%, проїзду в автодорожньому пасажирському транспорті – на 0,9%, автомобілів – на 0,6%.

У сфері зв'язку спостерігалось зростання цін на 9,5%, що пов'язано з підвищенням тарифів на місцевий телефонний зв'язок на 29,1% та послуги мобільного зв'язку – на 15,6%.

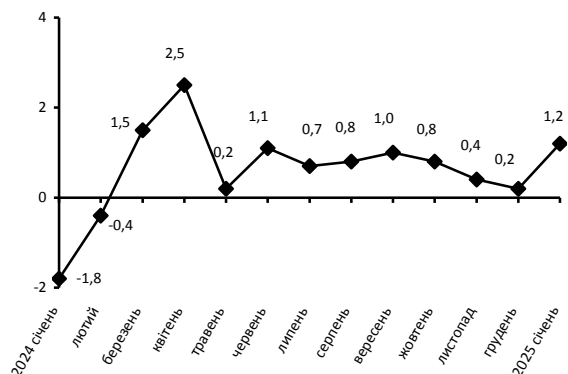
Зміни цін на продукти харчування та безалкогольні напої (у % до попереднього місяця)



Зміни цін на житло, воду, електроенергію, газ та інші види палива (у % до попереднього місяця)



Зміни цін на транспорт (у % до попереднього місяця)



Географічне охоплення

Дані наведено без урахування тимчасово окупованих російською федерацією територій та частини територій, на яких ведуться (велися) бойові дії.

Відбір міст здійснюється на державному рівні та є репрезентативним для розрахунку ІСЦ для кожного регіону країни. Спостереження за змінами споживчих цін (тарифів) не проводиться в сільській місцевості.

Основні показники

Індекс споживчих цін (ІСЦ, інфляція) є показником зміни в часі цін і тарифів на товари та послуги, які купує населення для невикористаного споживання. Розраховується щомісячно на основі даних про ціни (одержуються органами державної статистики шляхом щомісячної реєстрації цін і тарифів на споживчому ринку) та даних національних рахунків щодо витрат домогосподарств на кінцеве споживання по країні в цілому з подальшим розподілом (за результатами вибіркового обстеження умов життя домогосподарств).

Методологія

Формування показників здійснюється за результатами державного статистичного спостереження "Зміни цін (тарифів) на споживчі товари (послуги)", методологія якого враховує загальні вимоги Конвенції 160 Міжнародної організації праці 1985 року (стаття 12), Резолюції з питань індексів споживчих цін, прийнятої на сімнадцятій міжнародній конференції статистиків праці (2003), Регламенту (ЄС) № 2016/792 від 11 травня 2016 року, Виконавчого Регламенту Комісії (ЄС) № 2020/1148 від 31 липня 2020 року, а також "Керівництва щодо індексів споживчих цін: Поняття та методи", підготовленого Міжнародним валютним фондом, Міжнародною організацією праці, Статистичним бюро Європейської спільноти (Євростатом), Європейською економічною комісією Організації Об'єднаних Націй, Організацією економічного співробітництва і розвитку (ОЕСР) та Світовим банком (2020).

Методологічні положення: https://www.ukrstat.gov.ua/norm_doc/2021/310/310.pdf.

Перегляд даних

Перегляд даних, розрахованих та оприлюднених раніше, не здійснюється.

Довідка: тел. (036-2) 26-44-75; e-mail: gus@rv.ukrstat.gov.ua

Більше інформації: <http://www.gusrv.gov.ua> (Статистична інформація/Економічна статистика/Ціни)

© Головне управління статистики у Рівненській області, 2025